

Welcome to use LUC extranet

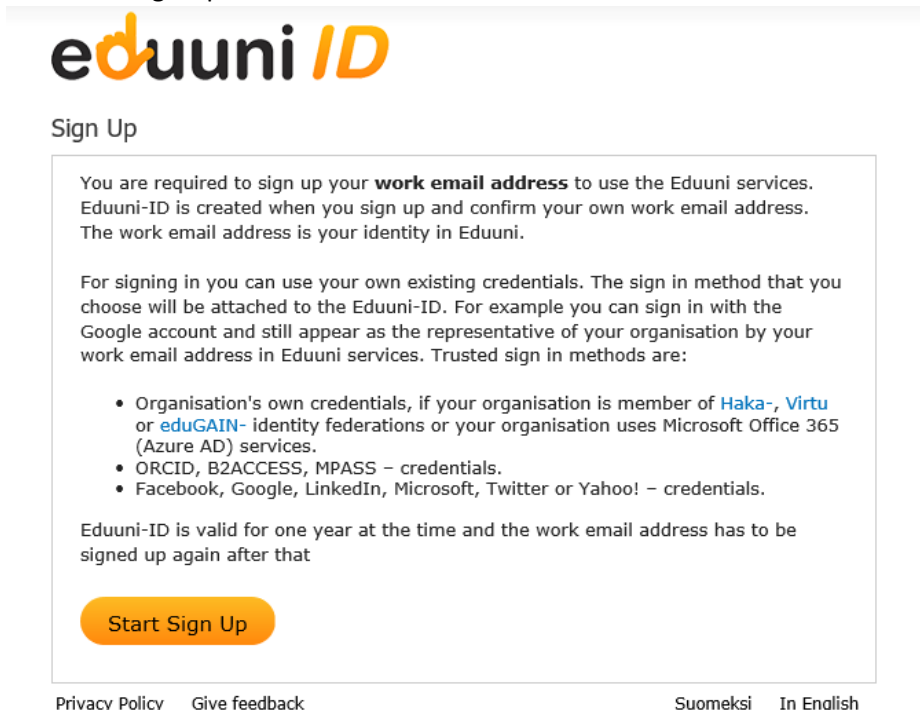
1. Go to extra.luc.fi, extra.lapinamk.fi or extra.ulapland.fi
2. Click the link "Hae käyttöoikeutta projektityötilaan tästä"



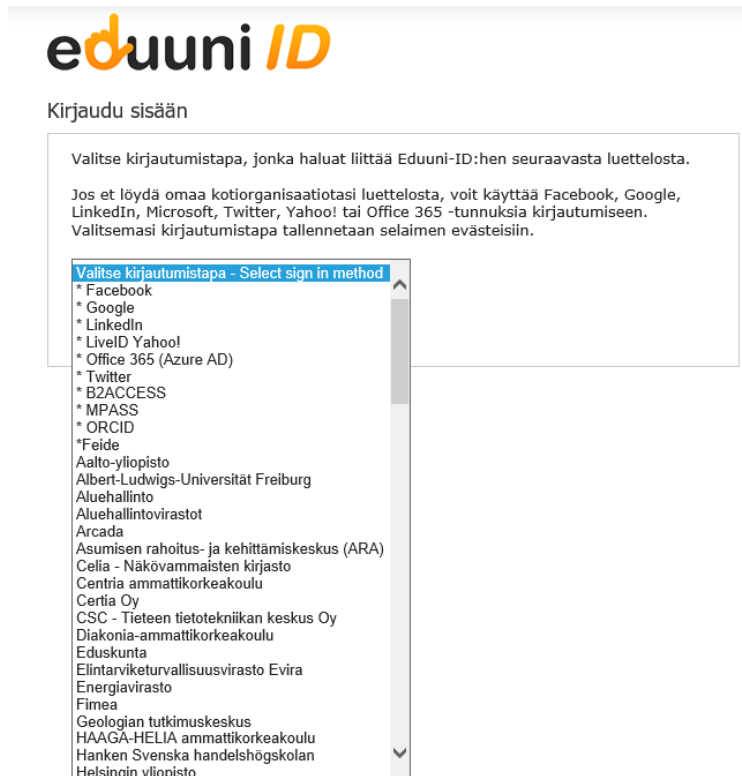
3. Click the link "rekisteröidy tästä"



4. Click Start Sign Up



5. Select the method of logging from the pull-down menu. If you do not have an account any of the listed ones, you must first create one



eduuni ID

Kirjaudu sisään

Valitse kirjautumistapa, jonka haluat liittää Eduuni-ID:hen seuraavasta luettelosta.

Jos et löydä omaa kotiorganisaatiotasi luettelosta, voit käyttää Facebook, Google, LinkedIn, Microsoft, Twitter, Yahoo! tai Office 365 -tunnuksia kirjautumiseen. Valitsemasi kirjautumistapa tallennetaan selaimen evästeisiin.

Valitse kirjautumistapa - Select sign in method

- * Facebook
- * Google
- * LinkedIn
- * LiveID Yahoo!
- * Office 365 (Azure AD)
- * Twitter
- * B2ACCESS
- * MPASS
- * ORCID
- *Feide
- Aalto-yliopisto
- Albert-Ludwigs-Universität Freiburg
- Aluehallinto
- Aluehallintovirastot
- Arcada
- Asumisen rahoitus- ja kehittämiskeskus (ARA)
- Celia - Näkövammaisten kirjasto
- Centria ammattikorkeakoulu
- Certia Oy
- CSC - Tieteen tietotekniikan keskus Oy
- Diakonia-ammattikorkeakoulu
- Eduskunta
- Elintarviketurvallisuusvirasto Evira
- Energiavirasto
- Fimea
- Geologian tutkimuskeskus
- HAAGA-HELIA ammattikorkeakoulu
- Hanken Svenska handelshögskolan
- Helsingin yliopisto

6. Log in to the service you choose
7. Register your work email



Register your work email address

Work email:

Type your work email address here in a well-known format (firstname.lastname@organisation.com). Confirmation message will be sent to this address.

First Name:


Last Name:

Organisation:

[Privacy Policy](#) [Give feedback](#)

[Suomeksi](#) [in english](#)

- You will receive confirmation email. Check your email and click the confirmation link.




Register your work email address

Confirmation email has been send to your email.

[Privacy Policy](#) [Give feedback](#) [Suomeksi](#) [in english](#)

- Continue to signin



Eduuni-ID

Eduuni-ID is created and confirmed.

Continue to:

[Continue to signin](#)

[Privacy Policy](#) [Give feedback](#) [Suomeksi](#) [in english](#)

10. Fill in the form and save (Tallenna)

Käyttöoikeuspyyntö Extranetiin / Access request form

Työsähköpostiosoite / Work email address *

Peruste käyttöoikeudelle työtilaan / rooli projektissa / Role in the project *

Työtila / Workspace *

Vaiitse projekti, johon haet käyttöoikeutta.

Käyttöehdot / Terms of service *

Hyväksyn käyttöehdot / I agree

Tallenna

Peruuta

11. The workspace administrator accepts the access request. You will receive notification to your email.